

Инструкция по подаче заявления на зачисление в общеобразовательное учреждение через региональную информационную систему образовательных учреждений «Портал муниципальных услуг»

Главная страница ИСОУ «Портал муниципальных услуг» (<https://uslugi.vsopen.ru>):

The screenshot displays the 'Виртуальная школа' (Virtual School) portal. At the top, there is a navigation bar with 'Подача заявлений' (Application Submission) and 'Виртуальная школа' (Virtual School). Below this is a yellow login bar with a red button 'Вход в личный кабинет' (Login to personal cabinet), a dropdown menu showing 'Белгородская область' (Belgorod region), and a user profile icon.

The main content area features a three-step process:

- 1 Найдите** (Find): Выберите учреждение, в которое вы хотите записать ребенка. (Select the institution where you want to enroll your child.)
- 2 Подайте заявление** (Submit application): Заполните необходимые для зачисления формы. (Fill out the necessary forms for enrollment.)
- 3 Отследите** (Track): Получите информацию о состоянии вашего заявления. (Get information about the status of your application.)

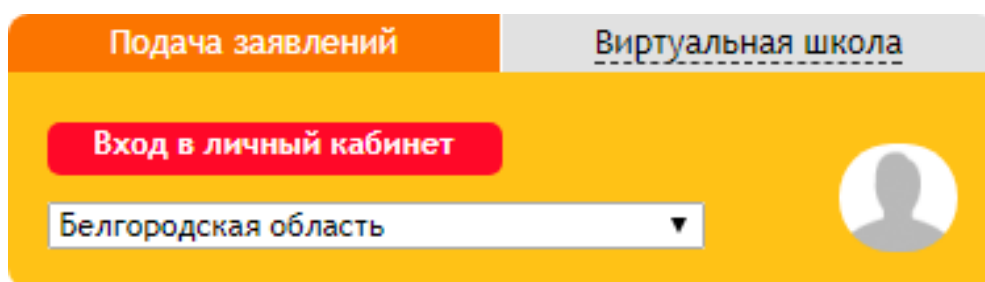
Below the steps are six service categories, each with an icon and a colored button:

- Детские сады** (Kindergartens) - Orange button
- Школы** (Schools) - Red button
- Проф. образование** (Professional education) - Blue button
- Кружки и секции** (Clubs and sections) - Green button
- Загородные лагеря** (Summer camps) - Teal button
- Конкурсы и олимпиады** (Competitions and olympiads) - Dark blue button

At the bottom, there are contact details:

- Phone: +7 (4722) 777-282, +7 (4832) 590-429, +7 (4862) 222-072
- Email: info@vsopen.ru
- Web: vsopen.info, vsopen.tech, vsopen.contract

Для входа в систему необходимо в правом верхнем углу нажать кнопку «Вход в личный кабинет»:



Вход в систему возможен в случае, если пользователь имеет учетную запись на федеральном портале: <http://www.gosuslugi.ru>. Учетная запись должна быть подтверждена, т.е., пройдено подтверждение личности, указаны и подтверждены контактные данные (телефон и e-mail), СНИЛС. После нажатия на кнопку «Вход в личный кабинет» система переадресует Вас на страницу:

ГОСУСЛУГИ
Доступ к сервисам
электронного правительства

Вход


Чужой компьютер

[Восстановить пароль](#)

Зарегистрируйтесь для полного доступа к сервисам

Вход с помощью: [СНИЛС](#) [Электронных средств](#)

Необходимо ввести данные для авторизации. Если выше перечисленные условия были соблюдены, то откроется автоматически сформированный личный кабинет в ИСОУ «Портал муниципальных услуг»:



ВИРТУАЛЬНАЯ ШКОЛА

Информационная система образовательных услуг
Портал муниципальных услуг

[Личный кабинет](#) [Сообщения](#) [Выход](#)
 Управление образования ад...

1 Найдите →


Выберите учреждение, в которое вы хотите записать ребенка.

2 Подайте заявление →


Заполните необходимые для зачисления формы.

3 Отследите


Получите информацию о состоянии вашего заявления




Детские сады




Школы




Проф. образование




Кружки и секции




Загородные лагеря




Конкурсы и олимпиады



+7 (4722) 777-282
+7 (4832) 590-429
+7 (4862) 222-072



[vsopen.info](#)
[vsopen.tech](#)
[vsopen.contract](#)



info@vsopen.ru

Переход в личный кабинет осуществляется нажатием кнопки «Личный кабинет» в правом верхнем углу:

Личный кабинет пользователя содержит следующие вкладки: «Заявления», «Дети», «Документы», «Должности», «Подписки», «Личные данные», «Рабочие области».

Во вкладке «Дети» вносятся данные о детях пользователя. Чтобы добавить данные о ребенке необходимо нажать кнопку «Добавить ребенка»:

Данные о ребёнке ✕

Фамилия:

Имя:

Отчество:

Дата рождения:

СНИЛС:

Пол: Муж. Жен.

Отношение к ребёнку:

Место проживания ребёнка (полностью): ↓

Место прописки ребёнка (полностью):

Место рождения (нас. пункт):

Заполнив поля формы нажать кнопку «ОК». ФИО ребенка появится в таблице вкладки «Дети», в которой можно редактировать данные о ребенке или удалить их.

Для того чтобы отредактировать данные ребенка, необходимо кликнуть по ФИО.

Информация доступна для редактирования по следующим вкладкам:

- основная информация;
- информация о здоровье;
- документы;
- заявления;
- данные о родителях (законных представителях).

Иванов Иван Иванович


Основная информация	Развернуть
Информация о здоровье	Развернуть
Документы	Развернуть
Заявления	Развернуть
Отец Иванов Иван Петрович	Развернуть

[Раскрыть все вкладки](#)

Начните вводить фию... [+](#) Добавить родителя

Для подачи заявления в образовательную организацию обязательно нужно добавить данные свидетельства о рождении ребенка. Для этого во вкладке «Документы» необходимо нажать кнопку «Добавить документ».

Чтобы подать заявление в общеобразовательное учреждение необходимо перейти в блок «Школы»:



ВИРТУАЛЬНАЯ ШКОЛА

Информационная система образовательных услуг
Портал муниципальных услуг

[Личный кабинет](#) [Сообщения](#) [Выход](#)

Управление образования ад...

[Детские сады](#) [Школы](#) [Проф. образование](#) [Кружки и секции](#) [Загородные лагеря](#) [Конкурсы](#)

В строку поиска необходимо ввести номер общеобразовательного учреждения, в которое Вы планируете подать заявление, и нажать кнопку «Найти»:

Список образовательных учреждений

Введите номер или часть названия учреждения

2

Найти

Сортировать по

Наименование	Номер	Адрес
МАОУ "Лицей №38" г.Белгорода	38	г. Белгород, б-р. 1 Салюта
МАОУ "ЦО № 1"	1	Белгородская обл., г. Белгород
МБОУ "Гимназия №12"	12	г. Белгород, ул. Хихлушки
МБОУ "Гимназия № 2"	2	г. Белгород, ул. Некрасова
МБОУ "Гимназия № 22"	22	г. Белгород, б-р. Юности
МБОУ "Гимназия №3" г. Белгорода	3	г. Белгород, ул. Есенина
МБОУ "Гимназия № 5"	5	г. Белгород, ул. Победы
МБОУ "Лицей № 10" г. Белгорода	10	г. Белгород, ул. Макроусова
МБОУ "Лицей № 32"	32	г. Белгород, ул. Мичурина

Расширенный поиск по школам

Выберите параллели

1 1 1 1 1 1 2 2 2 2 3 3 3 3 3 4 4 4 5 5 5 5 5 5 6 6 6 6 7 7 7 7 8 8 8 8 9 10 11 12

Выберите вид учреждения (по-умолчанию выбраны все):

- Образовательная организация для детей дошкольного и младшего школьного возраста
- Образовательная организация для детей, нуждающихся в психолого-педагогической и медико-социальной помощи
- Общеобразовательная организация
- Общеобразовательная школа-интернат
- Организация для детей-сирот и детей, оставшихся без попечения родителей
- Специальная (коррекционная) образовательная организация для обучающихся, воспитанников с ограниченными возможностями здоровья
- Специальная учебно-воспитательная организация для детей и подростков с девиантным поведением

После выбора учреждения осуществляется переход на страницу учреждения на ИСОУ «Портал муниципальных услуг».



Информационная система образовательных услуг
Портал муниципальных услуг

Подача заявлений | Виртуальная школа

Вход в личный кабинет

Белгородская область

[Скачать руководство по авторизации](#)
[Как посмотреть очередь в детский сад](#)

- Детские сады
- Школы
- Проф. образование
- Кружки и секции
- Оздоровление
- Конкурсы

Поиск → Муниципальное общеобразовательное учреждение "Ракитянская средняя общеобразовательная школа № 3 имени Н.Н. Федутенко" Ракитянского района Белгородской области



Все фото(1)

Подать заявление

Подано заявлений в школу в этом году: 0

МОУ «Ракитянская СОШ № 3 им. Н.Н. Федутенко»

В поселке Ракитянского сахарного завода до революции была построена только начальная школа. В 1929 году была открыта 7-летка. В 1934-35 году состоялся первый выпуск семиклассников. В 1936-37 году семилетка была реорганизована в десятилетку. Первый выпуск десятиклассников состоялся в 1939-40 году. В 1940-41 учебном году насчитывалось более 400 учащихся 1-х - 10-х классов, которых обучало 25 преподавателей: с высшим образованием - 6, с незаконченным - 9, со средне - специальным - 10. В том же году состоялся второй выпуск десятиклассников. Школу окончили 24 человека. Интересную творческую жизнь школы прервала война. В годы войны школа работу не прекращала, хотя условия были тяжелые. Не было парт, столов, учебников, тетрадей, писали на старых газетах. Точные науки преподавали инженерно-технические работники сахарного завода. С первых дней войны ушли на фронт учителя школы Овчаров Г.И., Волочай И.К., Куликов И.З., несколько позднее - директор школы Мигунов Н.М., учитель математики Гончаров Д.И., который погиб за месяц до окончания войны. Вместе с учителями самоотверженно сражались на фронтах Отечественной войны и наши бывшие учащиеся. Многие из них пали смертью храбрых: Шепелев, Костин, Дебелевский, Калимбет, Попов, Семидоцкий и т.д. В 1945 году состоялся выпуск из 10 класса, (выпускников было 18), в том числе и Твердохвалова М.И.,

Для подачи заявления необходимо нажать кнопку «Подать заявление».

Необходимо заполнить заявление в электронной форме, следуя указаниям на странице:



Информационная система образовательных услуг
Портал муниципальных услуг

Личный кабинет | Сообщения | Выход

Управление образования ад...

- Детские сады
- Школы
- Проф. образование
- Кружки и секции
- Загородные лагеря
- Конкурсы

Поиск → МБОУ "Гимназия № 22" → Подача заявления

- 1 Найдите**
Выберите учреждение, в которое вы хотите записать ребенка.
- 2 Подайте заявление**
Заполните необходимые для зачисления формы.
- 3 Отследите**
Получите информацию о состоянии вашего заявления

Подача заявления

Шаг 1. Выбор типа и участника заявления Шаг 2. Ввод необходимых данных

Заявление в: Общеобразовательная организация

Тип заявления: Зачисление

Ребёнок: [dropdown] +

[Перейти в личный кабинет](#)

Внимание! Вы подаёте заявление от своего имени и будете числиться как заявитель. Если ребёнок не Ваш, подайте заявление от другого лица, для этого выберите в личном кабинете вкладку "Заявления" -> "Подать заявление от другого имени". Или нажмите [сюда](#).

Шаг 1 из 2 [Следующий шаг](#)

[Вернуться](#)

Статус поданного заявления можно отслеживать в личном кабинете во вкладке «Заявления».